УПРАВЛЕНИЕ ФЕДЕРАЛЬНОЙ СЛУЖБЫ
ГОСУДАРСТВЕННОЙ СТАТИСТИКИ
ПО СВЕРДЛОВСКОЙ ОБЛАСТИ
И КУРГАНСКОЙ ОБЛАСТИ

Индексы цен производителей промышленных товаров по Курганской области

май 2023 года

УПРАВЛЕНИЕ ФЕДЕРАЛЬНОЙ СЛУЖБЫ ГОСУДАРСТВЕННОЙ СТАТИСТИКИ ПО СВЕРДЛОВСКОЙ ОБЛАСТИ И КУРГАНСКОЙ ОБЛАСТИ

Индексы цен производителей промышленных товаров

по Курганской области

май 2023 года

01 ИНДЕКСЫ ЦЕН ПРОИЗВОДИТЕЛЕЙ И ПОТРЕБИТЕЛЬСКИХ ЦЕН

02 ИНДЕКСЫ ЦЕН ПРОИЗВОДИТЕЛЕЙ ПО ОТДЕЛЬНЫМ ВИДАМ ЭКОНОМИЧЕСКОЙ ДЕЯТЕЛЬНОСТИ

* Ежемесячные данные оперативной статистики

ИНДЕКСЫ ЦЕН ПРОИЗВОДИТЕЛЕЙ И ПОТРЕБИТЕЛЬСКИХ ЦЕН

В % к предыдущему месяцу

май 2023 г.
к апрелю 2023 г.

101,5

Индекс цен производителей

100,4

Индекс потребительских цен

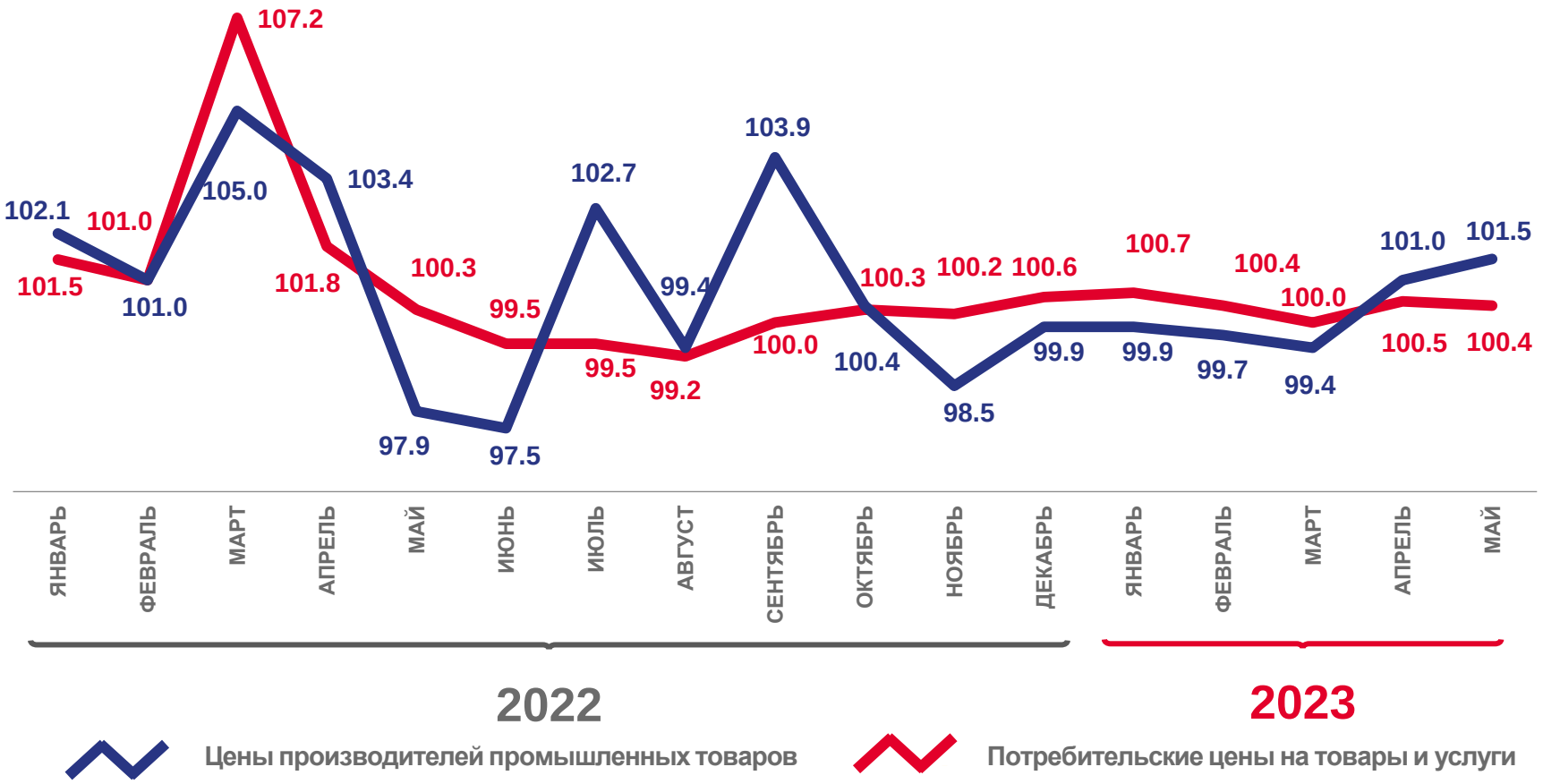

ИНДЕКСЫ ЦЕН ПРОИЗВОДИТЕЛЕЙ И ПОТРЕБИТЕЛЬСКИХ ЦЕН

В % к декабрю предыдущего года

май 2023 г.
к декабрю 2022 г.

101,6

Индекс цен производителей

101,9

Индекс потребительских цен

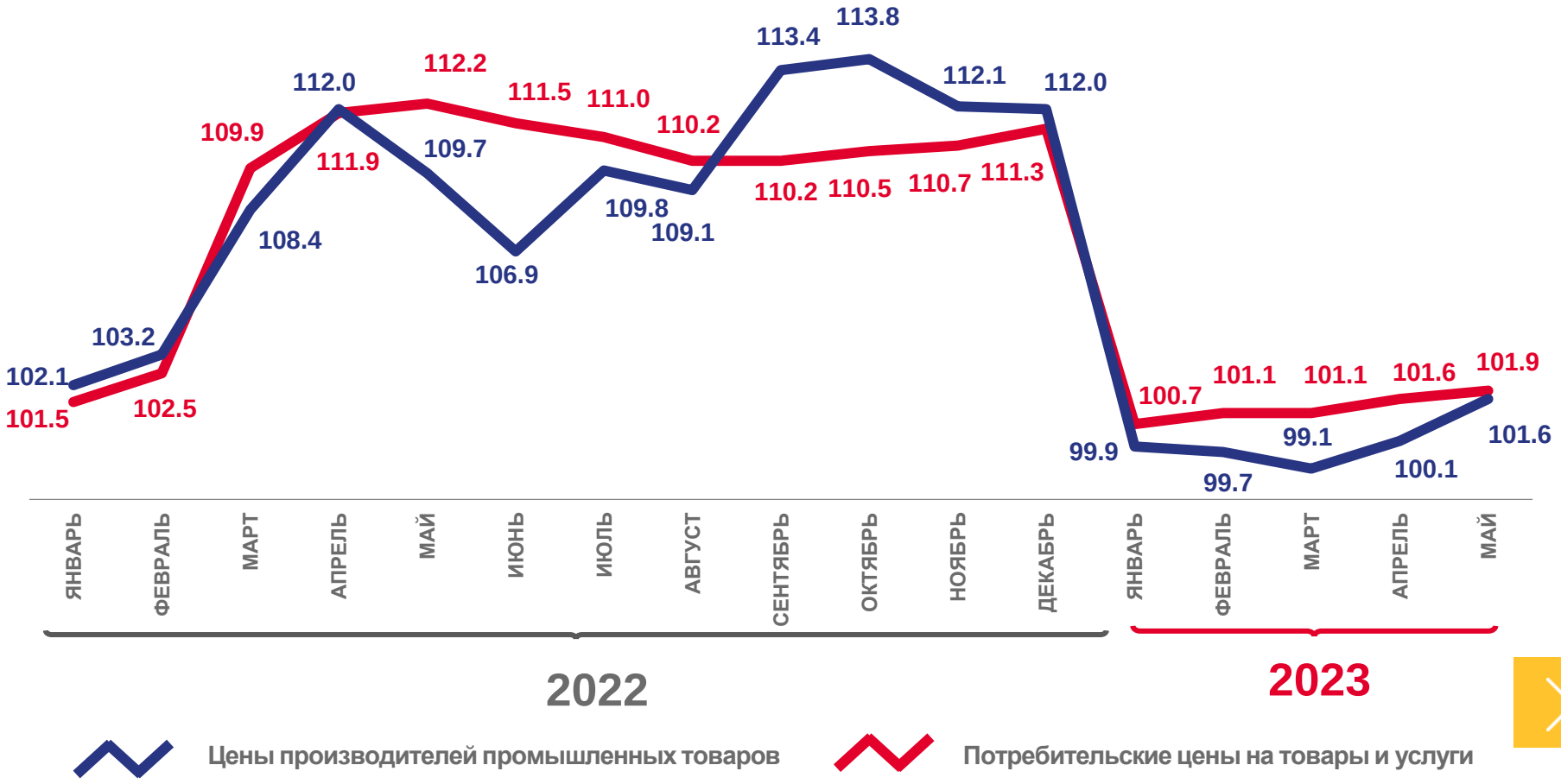

ИНДЕКСЫ ЦЕН ПРОИЗВОДИТЕЛЕЙ И ПОТРЕБИТЕЛЬСКИХ ЦЕН

В % к соответствующему месяцу предыдущего года

май 2023 г.
к маю 2022 г.

104,3

Индекс цен производителей

101,2

Индекс потребительских цен

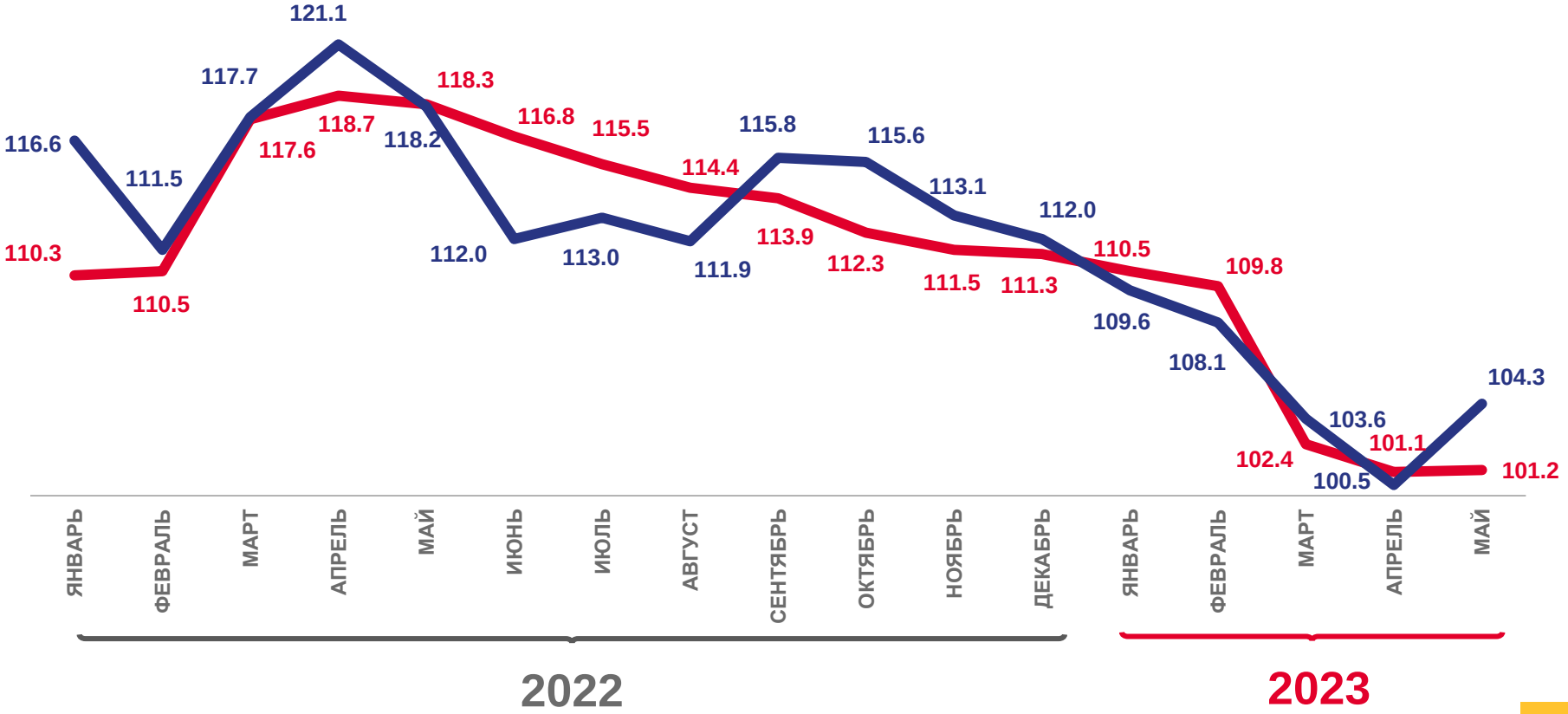

Цены производителей промышленных товаров

Потребительские цены на товары и услуги

ИНДЕКСЫ ЦЕН ПРОИЗВОДИТЕЛЕЙ ПРОМЫШЛЕННЫХ ТОВАРОВ

В % к предыдущему месяцу

май 2023 г.
к апрелю 2023 г.

101,5 Индекс цен производителей

101,8 Обрабатывающие производства

100,2 Обеспечение электрической энергией, газом и паром; кондиционирование воздуха

100,0 Добыча полезных ископаемы

100,0 Водоснабжение; водоотведение, организация сбора и утилизации отходов, деятельность по ликвидации загрязнений

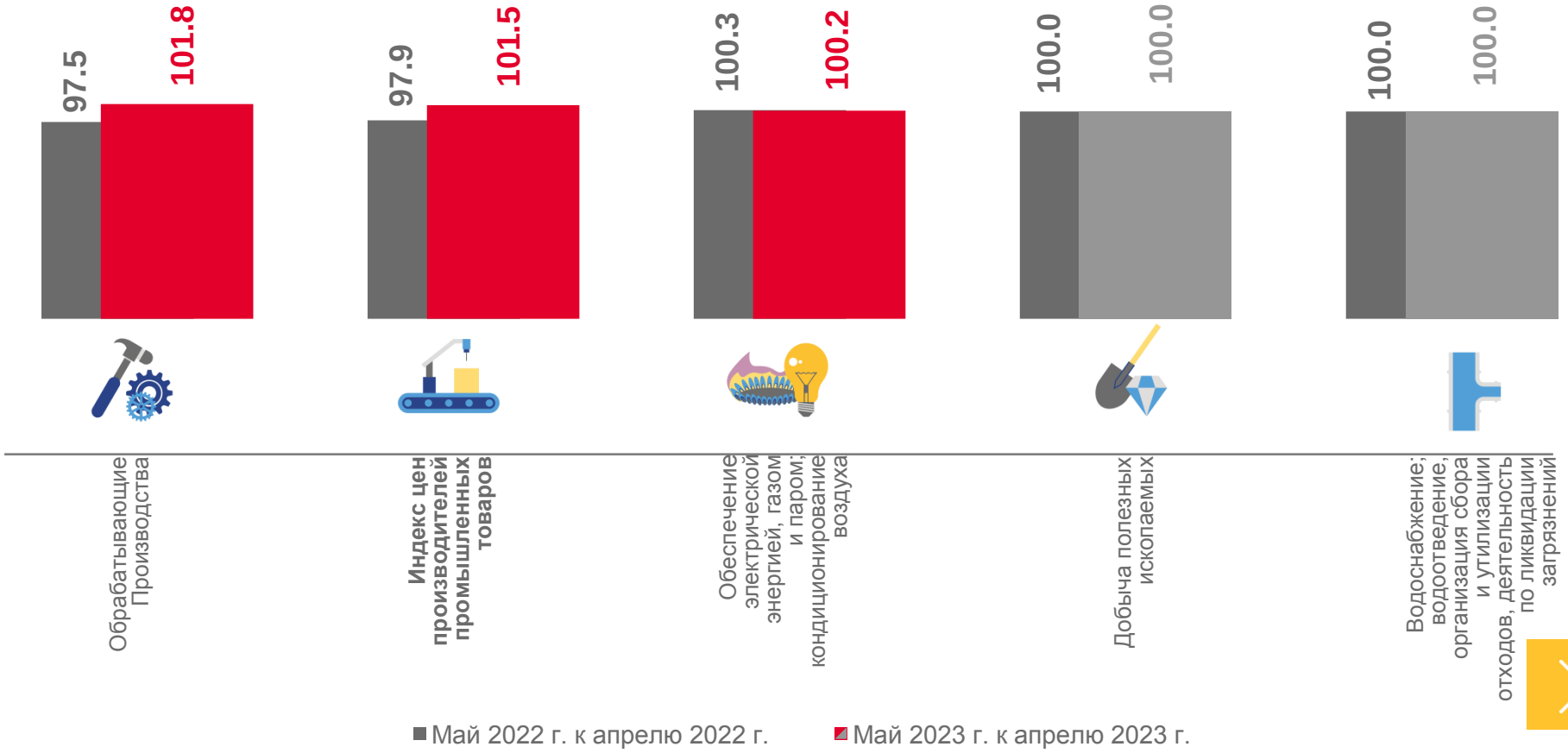

ИНДЕКСЫ ЦЕН ПРОИЗВОДИТЕЛЕЙ ПРОМЫШЛЕННЫХ ТОВАРОВ

В % к декабрю предыдущего года

май 2023 г.
к декабрю 2022 г.

101,6 Индекс цен производителей

127,6 Добыча полезных ископаемых

108,9 Обеспечение электрической энергией, газом и паром; кондиционирование воздуха

100,5 Водоснабжение; водоотведение, организация сбора и утилизации отходов, деятельность по ликвидации загрязнений

100,2 Обрабатывающие производства

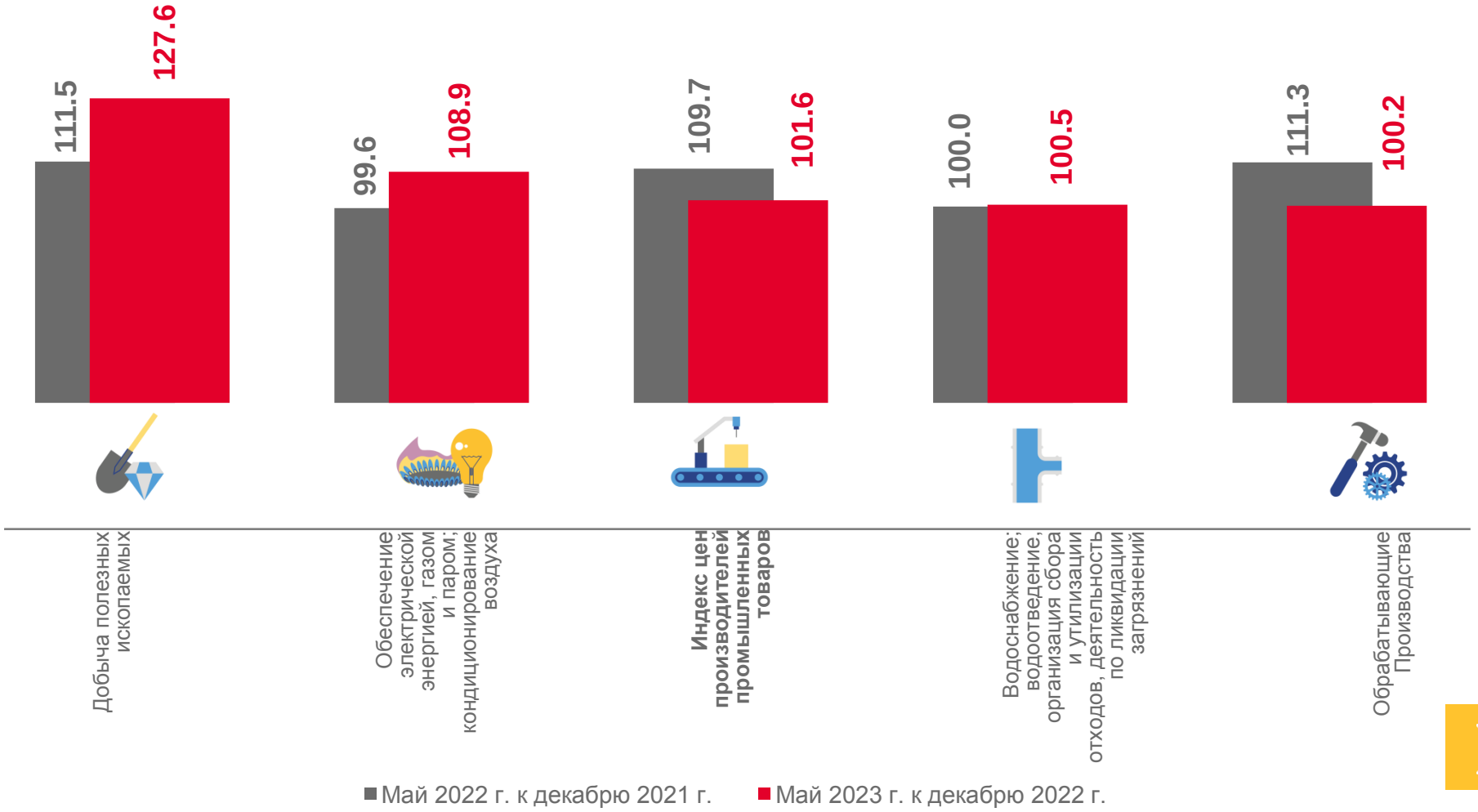

ИНДЕКСЫ ЦЕН ПРОИЗВОДИТЕЛЕЙ ПО ДОБЫЧЕ ПОЛЕЗНЫХ ИСКОПАЕМЫХ

В % к предыдущему месяцу

май 2023 г.
к апрелю 2022 г.

Добыча полезных ископаемых **100,0**

Добыча прочих полезных ископаемых **100,1**

Добыча металлических руд **100,0**

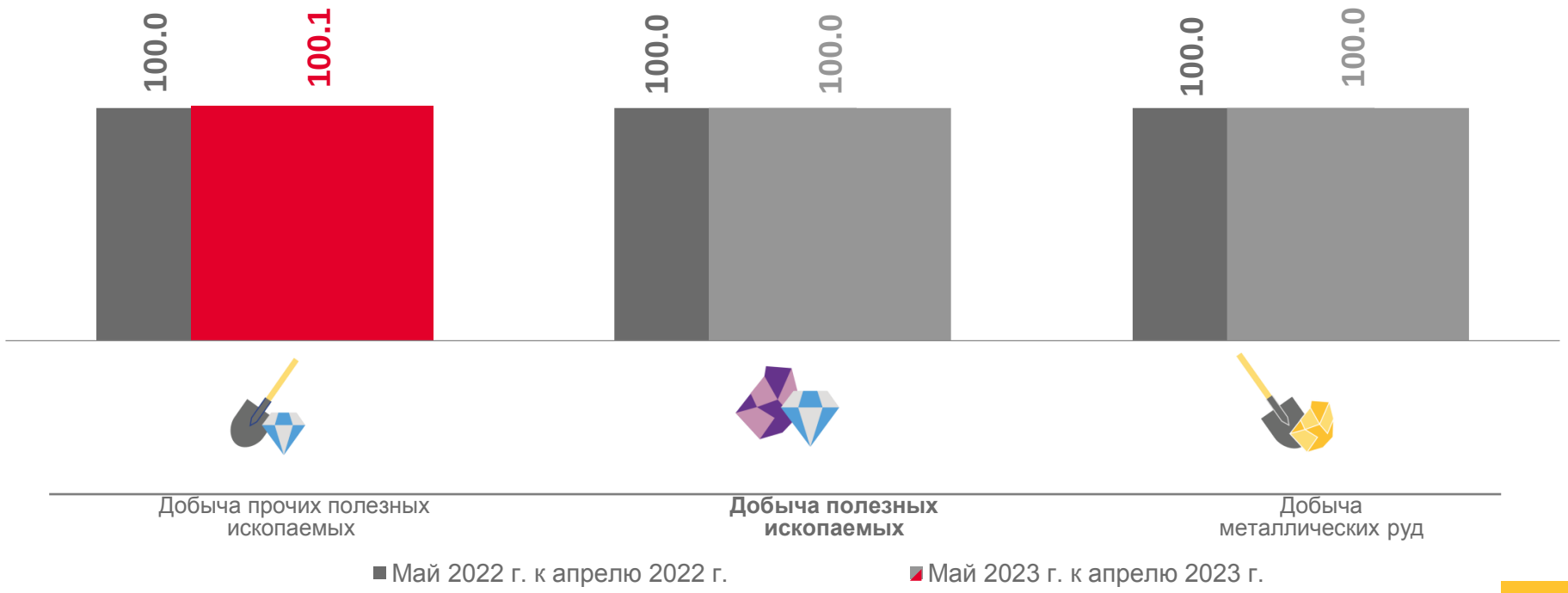

ИНДЕКСЫ ЦЕН ПРОИЗВОДИТЕЛЕЙ ПО ОБРАБАТЫВАЮЩИМ ПРОИЗВОДСТВАМ

В % к предыдущему месяцу

май 2023 г.
к апрелю 2023 г.

101,8 Обрабатывающие производства

106,0 Производство готовых металлических изделий, кроме машин и оборудования

103,5 Производство лекарственных средств и материалов, применяемых в медицинских целях

101,9 Производство прочей неметаллической минеральной продукции

100,0 Производство одежды

99,7 Производство пищевых продуктов

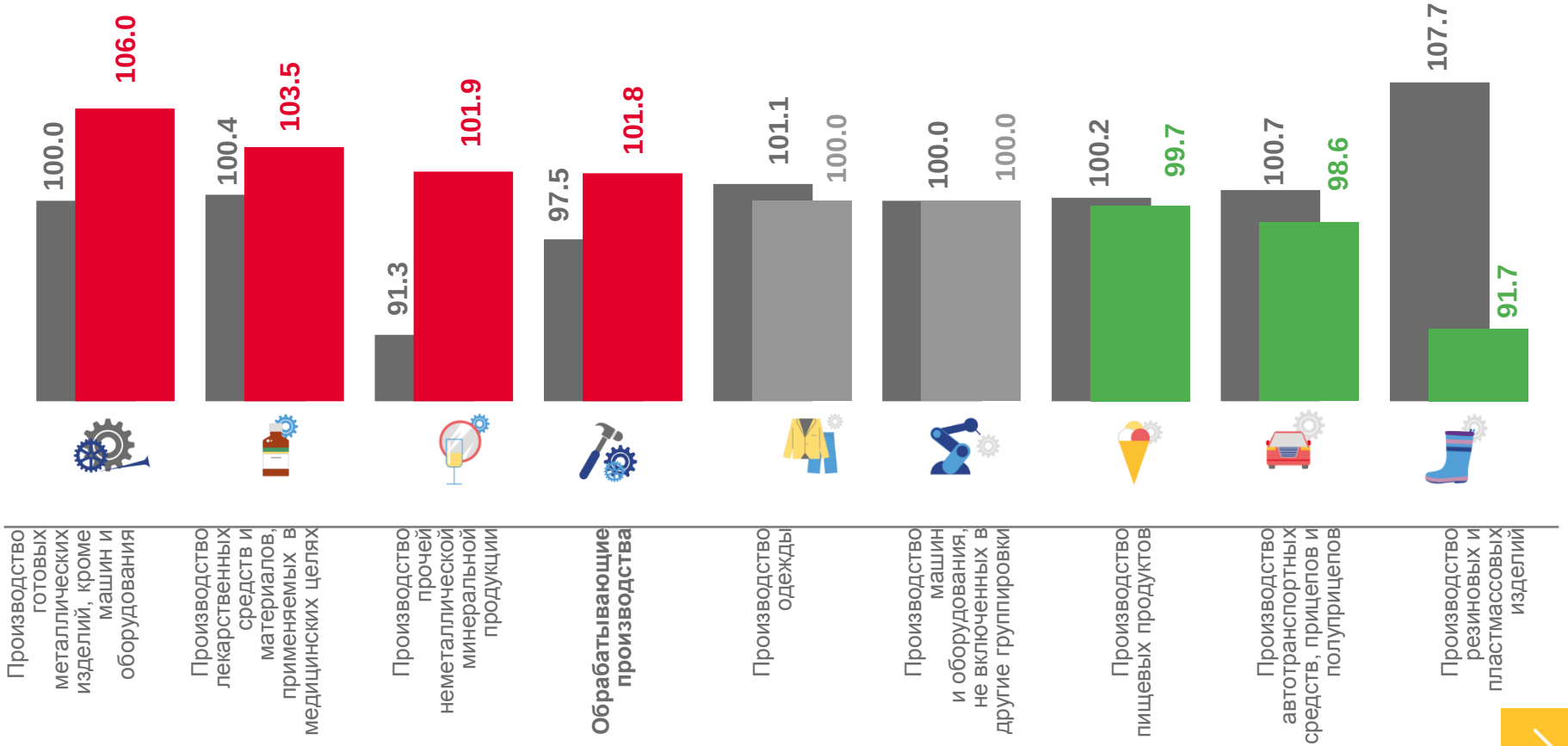

■ Май 2022 г. к апрелю 2022 г. ■ Май 2023 г. к апрелю 2023 г.

ИНДЕКСЫ ЦЕН ПРОИЗВОДИТЕЛЕЙ ПО ОБЕСПЕЧЕНИЮ ЭЛЕКТРИЧЕСКОЙ ЭНЕРГИЕЙ

В % к предыдущему месяцу

май 2023 г.
к апрелю 2023 г.

100,2
Обеспечение электрической энергией, газом и паром; кондиционирование воздуха

100,3
Производство, передача и распределение электроэнергии

100,0
Производство, передача и распределение пара и горячей воды; кондиционирование воздуха

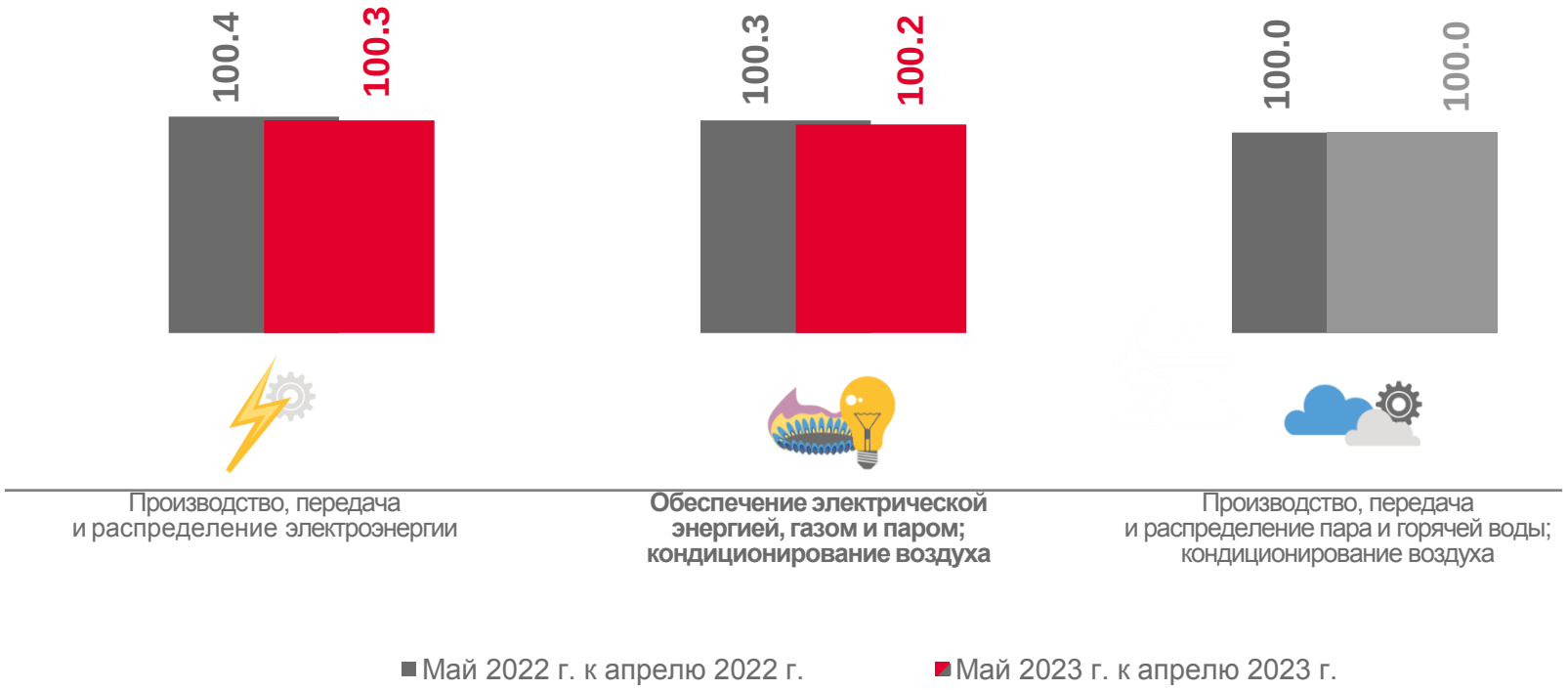

ИНДЕКСЫ ЦЕН ПРОИЗВОДИТЕЛЕЙ ПРОМЫШЛЕННЫХ ТОВАРОВ

В % к соответствующему месяцу предыдущего года

май 2023 г.
к маю 2022 г.

104,3 Индекс цен производителей

127,7 Добыча полезных ископаемых

124,1 Водоснабжение; водоотведение, организация сбора и утилизации отходов, деятельность по ликвидации загрязнений

112,5 Обеспечение электрической энергией, газом и паром; кондиционирование воздуха

102,0 Обрабатывающие производства

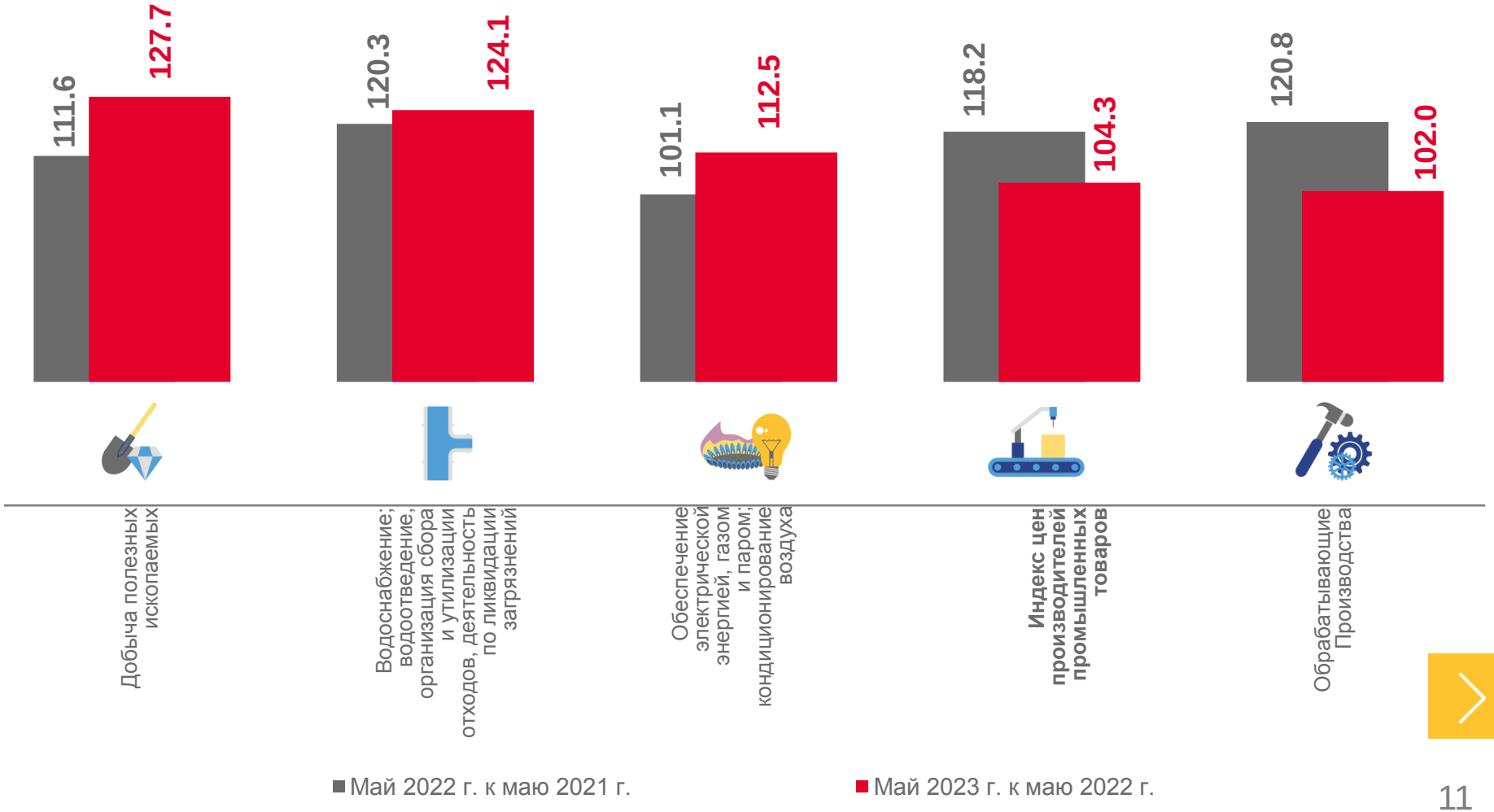

ИНДЕКСЫ ЦЕН ПРОИЗВОДИТЕЛЕЙ ПРОМЫШЛЕННЫХ ТОВАРОВ

В % к соответствующему периоду предыдущего года

Январь-май 2023 г.
к январю-маю 2022 г.

105,1 Индекс цен производителей

127,7 Добыча полезных ископаемых

124,1 Водоснабжение; водоотведение, организация сбора и утилизации отходов, деятельность по ликвидации загрязнений

112,2 Обеспечение электрической энергией, газом и паром; кондиционирование воздуха
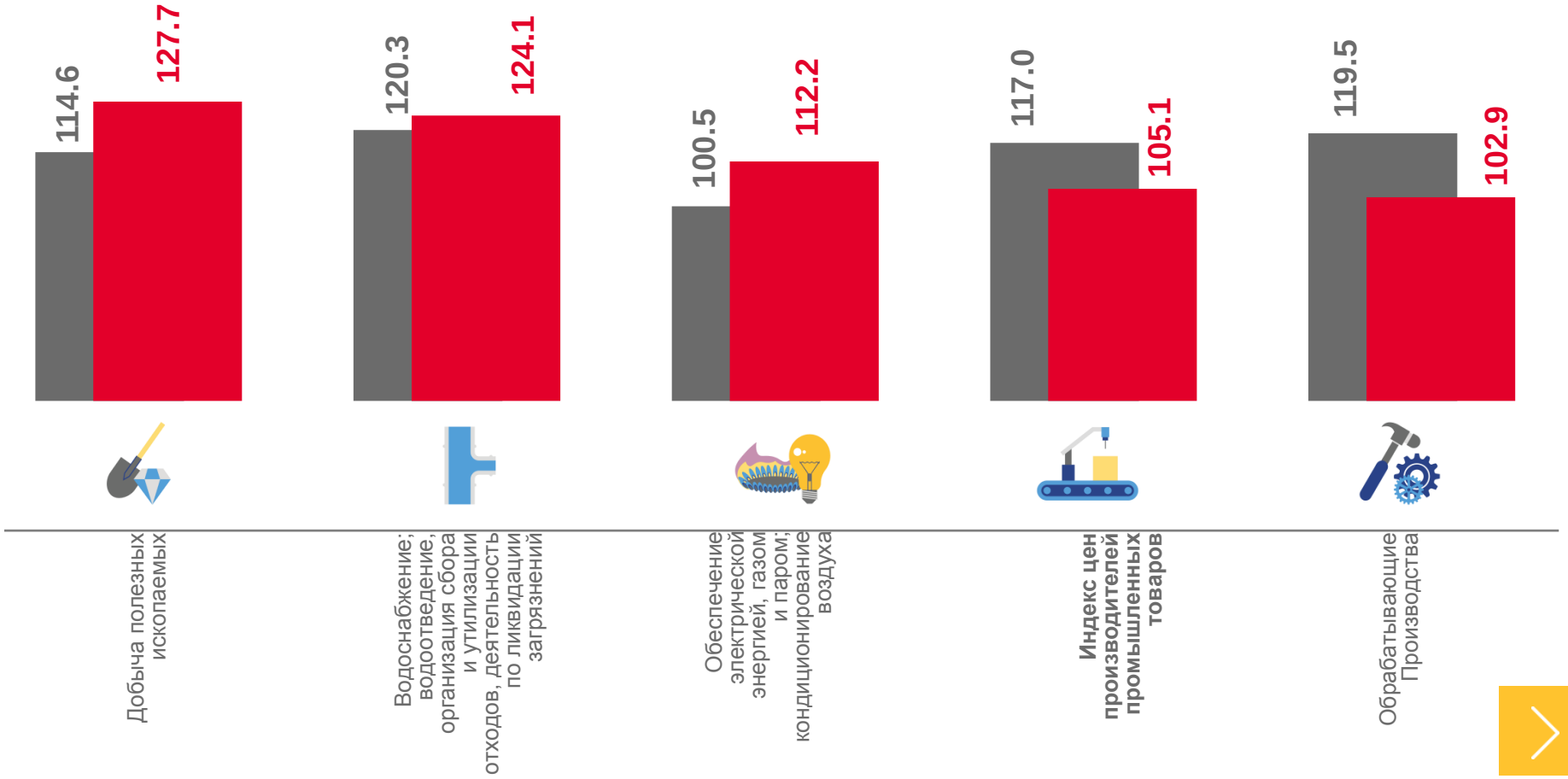
102,9 Обрабатывающие производства